



# PARENTVUE

**ParentVUE.olatheschools.com**

*¿Quién es la maestra de mi hijo/a?*

*¿Tiene mi estudiante alguna tarea que entregar en unos pocos días?*

*¿Necesita una copia del último reporte de calificaciones?*

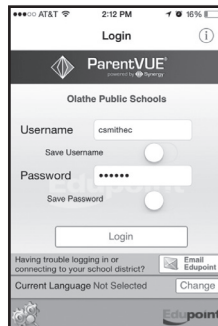
ParentVUE es un sitio red seguro que ofrece a los padres acceso a esta información y mucho más. Tareas, calificaciones, asistencia, créditos ganados, contacto con la escuela y el maestro e información de calendario, horario de cursos y registros de salud y vacunas, son la clase de información escolar y del estudiante, disponibles en línea.

Para tener acceso a ParentVUE, contacte la escuela de su niño para obtener una carta de activación con la información necesaria para iniciar su cuenta. Cada padre con derechos educativos del niño puede elegir registrarse por separado y luego tendrá acceso a todos sus estudiantes.



ParentVUE se accede también como un APP en las tiendas iTunes y Google Play para aparatos iOS y Android.

Use el **secured URL** para acceso:  
<https://parentvue.olatheschools.com>



**PARENTVUE**



**ParentVUE.olatheschools.com**

### Usuario por Primera Vez:

Usando la información proporcionada por la escuela de su niño, elija "I am a parent." Elija "Activate my account."



**Paso 1:** Lea y acepte la declaración de privacidad.

**Paso 2:** Por favor ingrese su primer nombre, apellido y la clave de autenticación de 7 dígitos (proveída a usted por el distrito), para activar su cuenta de ParentVue:

First Name	John
Last Name	Public
Activation Key	VPSZ7LV

**Paso 3:** Para completar la activación de su cuenta necesitará crear un nombre de usuario y una clave. Recuerde que las claves son sensibles a mayúsculas y minúsculas. Su clave puede consistir en números y letras y deben tener un largo de al menos 6 caracteres.

User Name	JohnQPublic
Password	*****
Confirm Password	*****
Primary E-Mail	JohnQPublic@yahoo.com

**Nota:** anualmente, se le requiere al distrito que presente a los padres notificaciones o acuerdos pidiéndoles consentimiento o aceptación. Una vez tomada la acción, estos mensajes no vuelven a aparecer en la pantalla durante el presente año escolar.

### Usuarios que Regresan:

Seleccione "I am a Parent", e ingrese usando su nombre de usuario y contraseña que creó anteriormente.

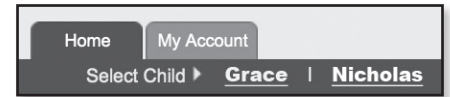




## ¿Qué información me ofrece ParentVUE?

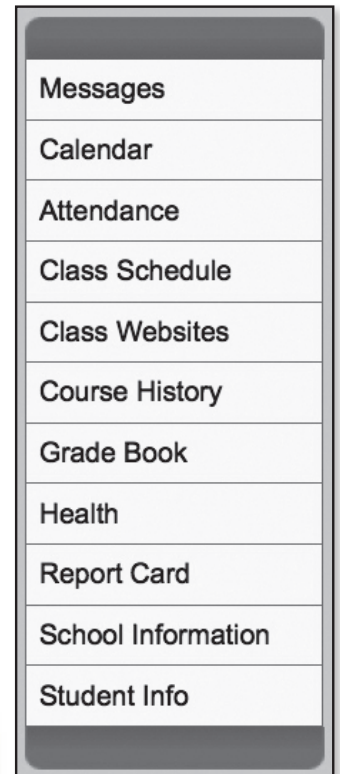
### Acceso a toda la información de todos mis estudiantes en un solo lugar.

- ✓ Elija el niño deseado en la pestaña **Home Tab** "Select Child" en el área de navegación.



### Acceso a las siguientes áreas de información para cada estudiante.

- ✓ **Messages (mensajes)** muestra anuncios del distrito, escuela y cursos durante el año escolar.
- ✓ **Calendar (calendario)** muestra eventos del sistema escolar y tareas de los libros de calificaciones de los maestros. Marque en el enlace de tareas para ver más información sobre éstas.
- ✓ **Attendance (Asistencia)** muestra los días que su estudiante estuvo ausente. Esta información se puede ver en List View o Calendar View.
- ✓ **Class Schedule (Horario de Clases)** ofrece el horario de cursos actuales del estudiante. Esto está disponible solo hasta antes de iniciar el año escolar.
- ✓ **Class Websites (Websites de Clases)** ofrece información de las clases para cualquier curso que el maestro ha escogido para usar la función de internet ParentVUE.
- ✓ **Course History (Historia de Cursos)** ofrece información de créditos del estudiante para cada curso completado.
- ✓ **Grade Book (Libro de Calificaciones)** le ofrece acceso al libro de calificaciones para cada curso. Marque en el enlace para cada título del curso.
- ✓ **Health (Salud)** ofrece una lista de todas las vacunas de cada niño en el archivo del distrito.
- ✓ **Report Card (Reporte de Calificaciones)** muestra todos los informes de calificaciones de final de trimestre para cada estudiante.
- ✓ **School Information (Información Escolar)** ofrece información de contacto del director de la escuela y maestro(s). Usted puede marcar en el símbolo de email para acceso fácil a email staff members (correo electrónico de los miembros del personal).
- ✓ **Student Info (Información de Estudiante)** muestra información demográfica sobre su estudiante.
- ✓ **My Account Tab (Pestaña Mi Cuenta)** muestra su información personal. Avise directamente a la escuela alguna necesidad de actualizar. Usted también puede cambiar su contraseña en este lugar; usted puede registrarse para varios avisos de correo electrónico respecto a la asistencia de su niño y otros tipos de avisos.



### Información Importante:

- Contacte a la escuela de su niño con cualquier pregunta respecto a la información en el sitio ParentVUE.
- Los principales navegadores de internet son compatibles con ParentVUE.
- El sitio internet de las Escuelas Públicas de Olathe, ofrece enlace directo a ParentVUE.



## ParentVUE.olatheschools.com

Notificación de Declaración de No discriminación: Las Escuelas Públicas de Olathe prohíben la discriminación en base a la raza, color, origen de nacionalidad, sexo, edad, religión o discapacidad en sus programas, actividades o empleo, y ofrece igual acceso a los Boy Scouts y otros grupos juveniles designados en sus instalaciones, como es requerido por: Título IX de las Enmiendas de Educación de 1972, Título VI y Título VII del Acta de los Derechos Civiles de 1964, del Acta de Discriminación por Edad de 1975, el Acta de Americanos con discapacidades (ADA), el Acta de Educación de Individuos con Discapacidades, Sección 504 del Acta de Rehabilitación de 1973 y otras leyes importantes del estado y federales. Investigaciones relacionadas en conformidad con estatutos aplicables de derechos civiles respecto al origen étnico, género, o discriminación por edad o igual acceso, deben ser dirigidas al Consejo de Personal, 14160 Black Bob, Olathe, Kansas 66063-2000, teléfono 913-780-7000. Todas las investigaciones relacionadas en conformidad con los estatutos aplicables en cuanto a la Sección 504 del Acta de Rehabilitación, el Acta de Educación de Individuos con Discapacidades y el Acta de Americanos con Discapacidades deben ser dirigidas al Asistente Superintendente de la Administración General, 14160 Black Bob Rd. Olathe, Kansas 66063-2000, teléfono 913-780-7000. Personas interesadas, incluyendo a aquellos con impedimento de visión o de audición, también pueden obtener información de las localidades y servicios existentes, actividades e instalaciones que son accesibles y útiles para el uso de personas discapacitadas, mediante llamar al Asistente Superintendente de la Administración General. (04/13)